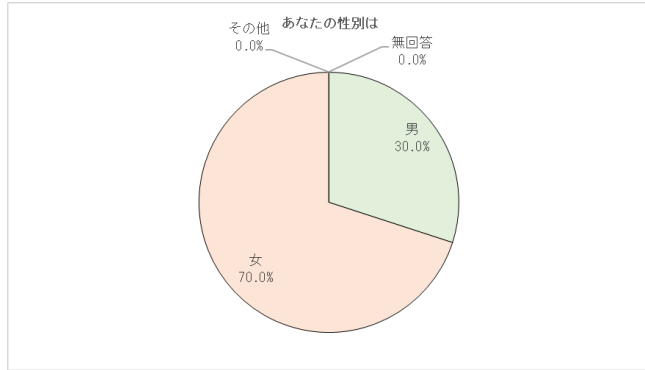


## 単純集計表・単純集計のグラフ

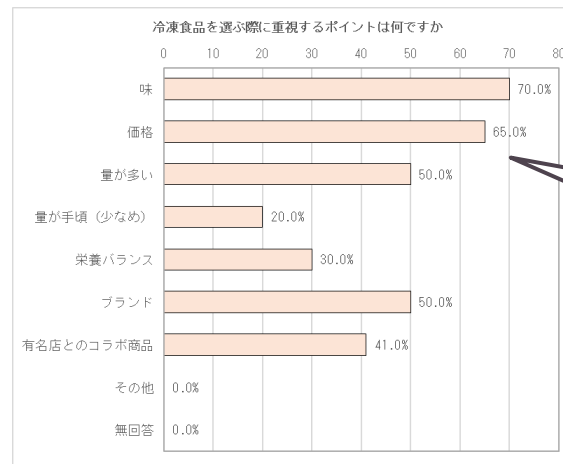
あなたの性別は

	全体	1 男	2 女	3 その他	無 回答
全体	100 100.0	30 30.0	70 70.0	0 0.0	0 0.0



冷凍食品を選ぶ際に重視するポイントは何ですか

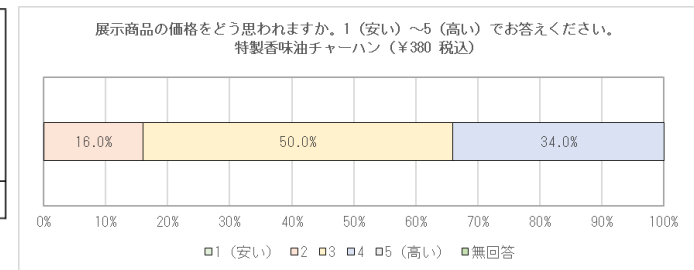
	全体	1 味	2 価格	3 量が多い	4 量が手頃 (少なめ)	5 栄養 バランス	6 ブランド	7 有名 店との コラボ 商品	8 その他	無 回答
全体	100 100.0	70 70.0	65 65.0	50 50.0	20 20.0	30 30.0	50 50.0	41 41.0	0 0.0	0 0.0



グラフはエクセルファイルでご提供いたしますので、色や種類も後からご自身で自由に変更することができます。

展示商品の価格をどう思われますか。1 (安い) ~5 (高い) でお答えください。 特製香味油チャーハン (¥380 税込)

	全体	1 1 (安い)	2	3	4	5 5 (高い)	無 回答	平均 値
全体	100 100.0	0 0.0	16 16.0	50 50.0	34 34.0	0 0.0	0 0.0	3.2



※単純集計表：

アンケート調査によって収集した回答データを、設問ごとに集計することを単純集計といいます。その結果による集計表を「単純集計表」といいます。